









Annexe 3 : programme de construction incomplet d'une cocotte en papier pour les élèves tuteurs

		
<p>1 - Plier la feuille en 4.</p>	<p>2 -</p>	<p>3 -</p>
		
<p>4 -</p>	<p>5 - Rabattre un sommet du carré vers le centre du carré.</p>	<p>6 -</p>
		
<p>7 -</p>	<p>8 - Passer un doigt sous chacun des 4 rabats.</p>	